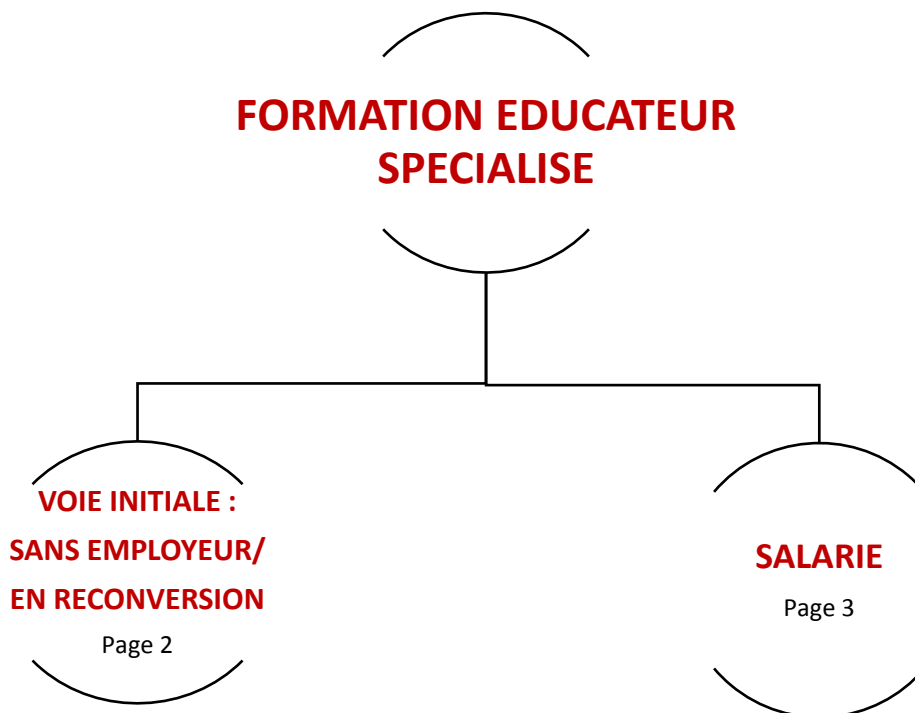


RENTREE 2018

Journée de sélection à l'entrée en formation : **JANVIER 2018**

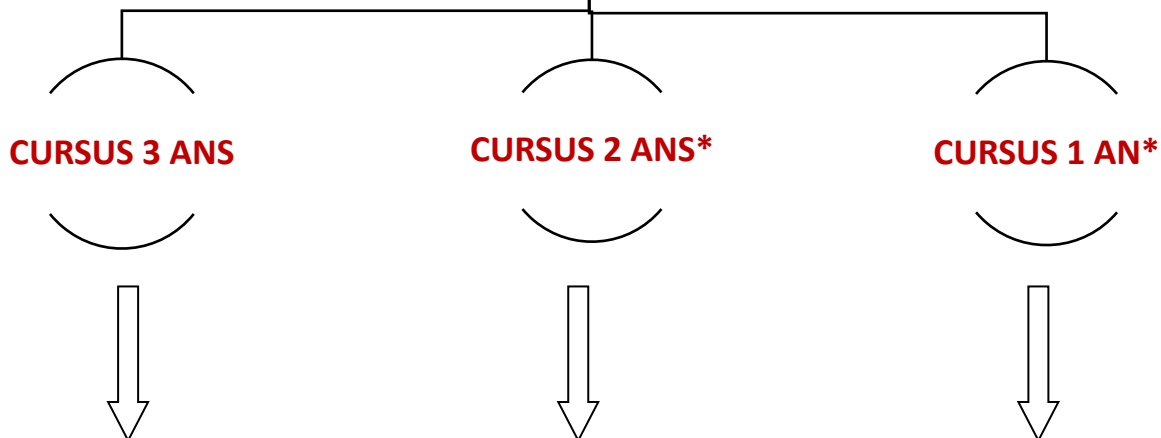
Résultats : **MAI/JUIN 2018**



Conditions d'entrée en formation

- Etre titulaire du baccalauréat ou justifier de sa possession lors de l'entrée en formation.
- Etre titulaire d'un titre de diplôme admis en dispense du bac pour la poursuite des études dans les universités, ou du DAEU
- Etre titulaire d'un diplôme, certificat ou titre homologué ou inscrit au RNCP au moins de niveau IV (détail sur le site de l'IRTS)
- Etre titulaire du DEAMP ou DEAVS et avoir exercé 5 ans dans l'emploi correspondant
- Etre titulaire de l'examen de niveau organisé par la DRJSCS

**VOIE INITIALE :
 SANS EMPLOYEUR et/ou EN
 RECONVERSION**



<p>Vous Intégrez la formation sous le statut Etudiant(e) en Voie Initiale parcours complet (rentrée Septembre)</p> <p>Statut 1</p>	<p>Vous êtes :</p> <p>Titulaire d'un diplôme Universitaire de niveau Licence au moins (Rentrée en juin : 2 semaines)</p> <p>Statut 4</p> <p>..... (OU)</p> <p>Titulaire d'un diplôme du travail social niveau III (ASS, CESF, EJE, ETS...), ou du DEME sans 2 années d'expérience (Rentrée en septembre)</p> <p>Statut 7</p>	<p>Vous êtes :</p> <p>Titulaire DEME + 2 années d'expériences professionnelle après obtention du diplôme (ou formation DEME/CAFME en cours d'emploi)</p> <p>En fonction Moniteur Educateur ou salarié hors secteur Stage de 20 semaines (rentrée 3 jours en juin)</p> <p>Statut 8</p>
---	--	--

* Les allègements sont accordés sur demande et sous réserve de vérification des dossiers et de la décision de la commission d'admission

SALARIE(E)

**Je travaille dans le secteur,
en fonction d'ES**

**Je travaille dans ou hors secteur,
pas en fonction d'ES**

* Les allègements sont accordés sur demande et sous réserve de vérification des dossiers et de la décision de la

<ul style="list-style-type: none"> • Parcours complet en 3 ans Stage long chez l'employeur Statut 2 	<ul style="list-style-type: none"> • Parcours complet en 3 ans Tous les stages hors lieu d'emploi Statut 3
<p style="text-align: center;">OU</p> <p>Vous êtes titulaire d'un :</p> <ul style="list-style-type: none"> • Diplôme Universitaire de niveau Licence • ou d'un DEME • ou d'un diplôme du Travail Social de niveau III <p>Parcours allégé en 2 ans* Stage long chez l'employeur Statut 6</p>	<p style="text-align: center;">OU</p> <p>Vous êtes titulaire d'un :</p> <ul style="list-style-type: none"> • Diplôme Universitaire de niveau Licence <p>Parcours allégé en 2 ans* Tous les stages hors lieu d'emploi Statut 5</p>
<p style="text-align: center;">OU</p> <p>Vous êtes titulaire :</p> <ul style="list-style-type: none"> • Du DEME et avez 2 ans d'expérience Parcours en 1 an, avec un stage court de 8 semaines hors employeur Statut 9 	

commission d'admission

COÛTS ET HEURES DE LA FORMATION D'EDUCATEUR SPECIALISE

CURSUS INITIAL	Cursus initial Parcours 3 ans	Cursus initial, Parcours 2 ans	Cursus initial Parcours 2 ans	Cursus initial Parcours 1 an
Nombre d'heure de formation	3469 heures Théoriques : 1474 h Pratiques : 1995 h Statut (1)	2447 heures Théoriques : 984 h Pratiques : 1463 h Statut (4)	2377 heures Théoriques : 914 heures Pratiques : 1463 heures Statut (7)	1131 heures Théoriques : 424 h Pratiques : 707 h Statut (8)
Coût de la formation	16 951 €	11 316 €	10 511 €	4 876 €

CURSUS SALARIE	Statut SALARIE travaillant dans le secteur (En fonction d'ES)			Statut SALARIE travaillant ou ne travaillant pas dans le secteur (Pas en fonction d'ES)	
	Statut salarié, Parcours 3 ans	Statut salarié, Parcours 2 ans	Statut salarié, Parcours 1 an	Statut salarié, Parcours 3 ans	Statut salarié, Parcours 2 ans
Nombre d'heure de formation	3469 heures Théoriques : 1474 heures Pratiques : 1995 h Statut (2)	2447 heures Théoriques : 984 heures Pratiques : 1463 heures Statut (6)	991 heures Théoriques : 424 h Pratiques : 567 h Statut (9)	3469 heures Théoriques : 1474 h Pratiques : 1195 h Statut (3)	2447 heures Théoriques : 984 h Pratiques : 1463 h Statut (5)
Coût de la formation	16 951 €	11 316 €	4 876 €	16 951 €	11 316 €

Informations complémentaires

VOIE INITIALE

Coûts pédagogiques de la formation

Le coût pédagogique est entièrement pris en charge par la Région si la personne est admise dans les « quotas » Régionaux. Il restera toujours à la charge de l'apprenant, les frais de scolarité « et droits d'inscriptions dus chaque début d'année scolaire (à titre indicatif : 435 € pour la rentrée 2018)

Possibilité d'aide financière pendant la formation

Bourses régionales : tous les étudiants peuvent en faire la demande. Nous vous communiquerons la marche à suivre au moment de votre entrée en formation.

Rémunération pôle emploi : Si vous avez des droits ouverts au chômage avant l'entrée en formation, vous pourrez peut-être prétendre à l'AISF **sous réserve de votre statut.**

Se renseigner auprès de votre conseiller Pôle Emploi

SALARIE (E)

Le coût pédagogique de la formation est de 11.50 €, à multiplier par le nombre d'heure de formation théorique. Ce coût pédagogique sera à la charge de l'employeur (plan de formation OPCA, CIF ...)

Les accords de prise en charge doivent être remis à l'IRTS pour valider votre admission, avant l'entrée en formation.

Vous trouverez jointe dans cette plaquette une attestation de positionnement. Si vous êtes intéressé(e) par la formation, ce document nous permettra de vous fournir un devis spécifique à votre profil, et devra donc nous être retourné dument rempli et signé.

Pour toute demande d'information ou pour le suivi de votre inscription/votre dossier

Votre demande	Service à contacter	Assistante en charge du dossier	Adresse mail
Information métier ES	SISSAB	GALIZZI Magali	infometier@faire-ess.fr
Information sélection/Dossier d'inscription	SISSAB	CALABRIA Florence	florence.calabria@irtsmontpellier.fr
Information suivi administratif du parcours de la formation Devis et financement de la formation Contact employeur	FILIERE	CARDONA Héléne	helene.cardona@irtsmontpellier.fr

DEMANDE DE DEVIS

ATTESTATION DE POSITIONNEMENT

Formation : **DIPLOME D'EDUCATEUR SPECIALISE**

CANDIDAT

Nom et Prénom :

Adresse postale :

Adresse mail :

Tél. :

Statut actuel : Salarié Etudiant Inscrit(e) à Pole Emploi

Autres précisions :

Parcours professionnel

	Poste occupé
2016/2017	
2015/2016	
2014/2015	
Avant 2014	

Diplôme(s) obtenu(s)

INTITULE DU DIPLOME	ANNEE D'OBTENTION

Mon code statut (de 1 à 9) Cf. page 4 « Coûts et heures » :

Afin de déterminer votre code statut, veuillez-vous référer à la page « **Coûts et heures de la formation d'Éducateur Spécialisé** ».

1 ○ 2 ○ 3 ○ 4 ○ 5 ○ 6 ○ 7 ○ 8 ○ 9 ○

Pour les statuts 5 et 6, le stage long sera effectué sur le terrain employeur (le stage sera évalué et reporté sur un livret en fin de période), il est nécessaire pour cela d'être sur une fonction d'ES au moins durant la période de la formation. Pour les statuts 3 et 5, tous les stages de la formation sont effectués en dehors du terrain d'emploi.

Si vous êtes en situation d'emploi

EMPLOYEUR

Nom et adresse de l'établissement :

Nom /prénom de la personne responsable du dossier de formation :

E-mail :

Tél :

Démarches de demandes de financement en cours ? OUI NON


Autres précisions :

Date de la demande :

Signature du demandeur

Signature obligatoire de l'employeur

Cachet de l'établissement



Si vous n'êtes pas en situation d'emploi

ORGANISME RESPONSABLE DU DOSSIER

- Pole emploi Mission locale Autre

Nom et adresse de l'organisme :

Nom/prénom de la personne responsable du dossier de formation :

E-mail :

Tél :

Démarches de demandes de financement en cours ? OUI NON

Autres précisions :

Date de la demande :

Signature du demandeur

Signature obligatoire de la personne
responsable du dossier

Cachet de l'établissement



Document à retourner à **Mme CARDONA Hélène**

Assistante de formation filières ES/ETS

✉ : helene.cardona@irtsmontpellier.fr

☎ 04 34 08 73 74 (accueil téléphonique du lundi au jeudi : 9h-12h30 / 13h30-16h)

✉ IRT S-LR

1011 Rue du Pont de Lavérune

CS 70022 - 34077 Montpellier Cédex 3

Ce document doit être signé et accompagné des pièces :

- Si prise en charge demandée à un OPCA : formulaire de l'OPCA qui prendra en charge votre formation
- Copie des documents justifiants de votre demande de dispense
- Copie du diplôme vous donnant accès à la sélection de Diplôme d'Educateur Spécialisé